

## FICHE TECHNIQUE - ELS

### Machine à Monter les clichés

#### GAMME ELS

Une gamme traditionnelle de machines à monter les clichés avec positionnement manuel de la caméra.

Idéal pour les petits et moyens transformateurs d'étiquettes à la recherche d'une solution rapide, efficace, et de qualité pour le montage de leurs clichés.

Solution économique et parfaitement adaptée pour les imprimeurs équipés d'une ou deux presses Flexo.

Très simple à prendre en main, à utiliser et à entretenir.


Grande précision de montage des clichés.

#### CARACTÉRISTIQUES TECHNIQUES

- Disponible en plusieurs largeurs différentes : 500 mm / 600 mm / 700 mm / 850 mm
- Gamme de développements allant de 155 mm (6") à 914 mm (36")
- Mécanisme de changement rapide pour réglage de la focale
- Adaptateurs à changements rapides sans outillage
- Moniteur couleur à écran tactile de 22 pouces
- Disponible en version cylindre ou manchon

#### PRODUITS ASSOCIÉS

- Module permettant l'utilisation de manchons
- Équipement de démontage des clichés et des adhésifs
- Unité d'application des doubles faces



#### ÉQUIPEMENT STANDARD FOURNI AVEC CHAQUE MODÈLE

Deux caméras numériques couleur 50x pour le montage d'un cliché.

Chaque caméra est équipée d'un éclairage LED à haute intensité pour permettre un positionnement rapide des clichés.

Ordinateur industriel sans ventilateur, 2GB RAM/160GB HDD, 4 ports USB.

Moniteur couleur à écran tactile de 22 pouces

Adaptateurs à fixation rapide pour différents types de cylindres, sans outil.

Système de détente pneumatique pour empêcher la rotation du cylindre pendant le montage des clichés.

Mécanisme de changement rapide pour réglage de la focale



Système de découpe des clichés et des adhésifs





Table à usage intensif avec module pneumatique pour application du double face



Adaptateurs à changement rapide



Module permettant l'utilisation de manchons